

2008年2月期第1四半期決算

---

説明資料

---

2007年3月～2007年5月



株式会社 エスケイジャパン

代表取締役社長 久保 敏志

(証券コード:7608)

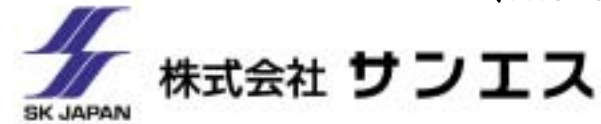
# SKグループ事業内容(2007年5月31日現在)



(Stock code: 7608)



- ・アミューズメント業界向け販売部門
- ・SP(販売促進)部門  
主要販売先  
〔
  - ・アミューズメント施設  
(路面店、量販店・メーカー系オペレーター等)
  - ・一般企業、広告代理店等〕



- ・物販業界向け卸販売部門  
主要販売先  
〔
  - ・キャラクター雑貨専門店
  - ・GMS(総合スーパー)
  - ・テーマパーク等〕

## SK JAPAN GROUP



- ・電子玩具・電子雑貨等の  
企画開発・販売向けメーカー部門  
主要販売先  
〔
  - ・家電量販店
  - ・ホームセンター、雑貨専門店
  - ・ディスカウントストア〕



- ・小売事業  
店舗数: 7店舗  
〔
  - 心齋橋店、天王寺店、千里中央店
  - 伊川谷店、神戸ハーバーランド店
  - 広島本通り店、松山銀天街店〕

# 第1四半期業績報告

# 第1四半期業績

連結

(単位:百万円)

	2007/03-05	2006/03-05	前年同期比
売上高	3,858	4,045	95.3%
売上総利益	963	1,004	95.9%
(売上総利益率)	(25.0%)	(24.8%)	
営業利益	156	148	105.5%
(営業利益率)	(4.1%)	(3.7%)	
経常利益	153	152	100.5%
四半期純利益	30	79	38.3%

# 第1四半期業績

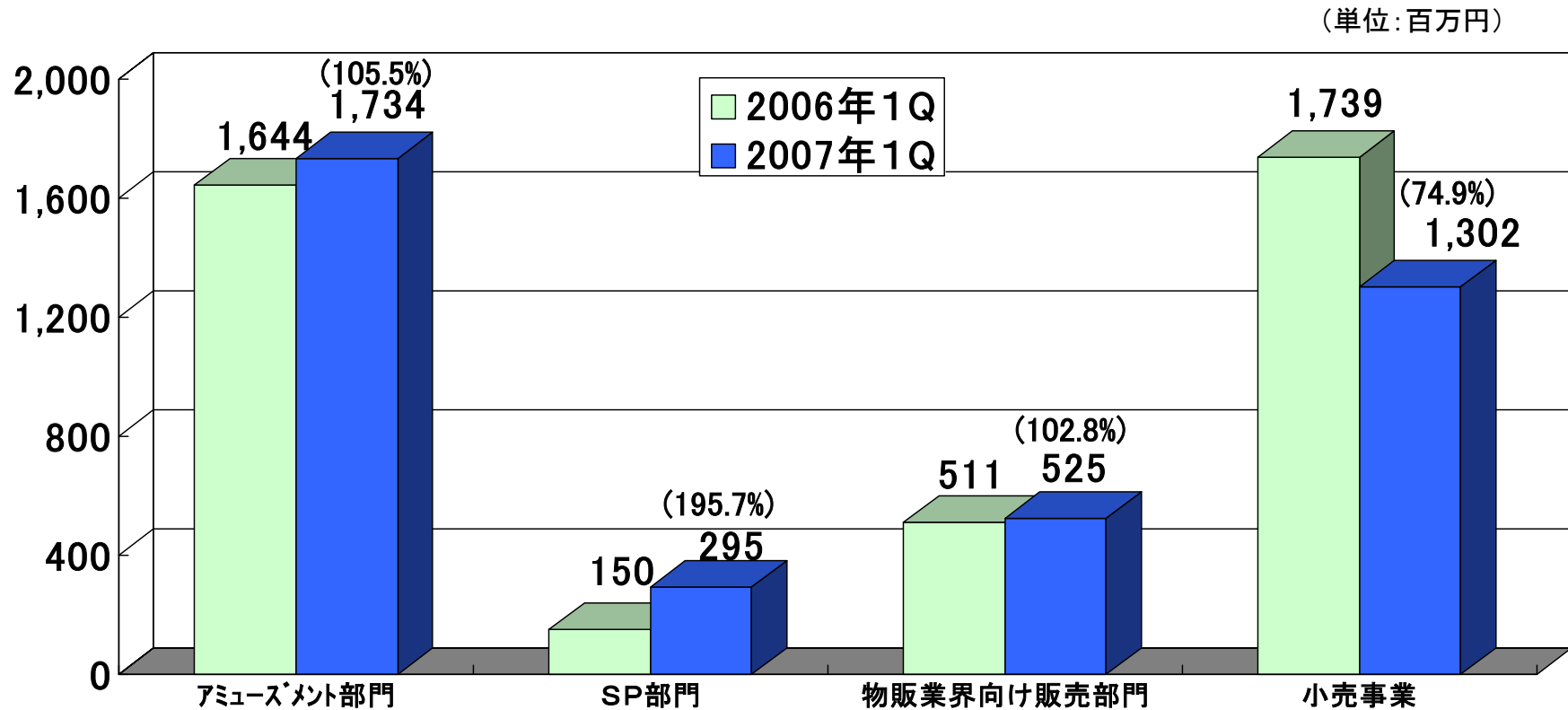
単体

(単位:百万円)

	2007/03-05	2006/03-05	前年同期比
売上高	2,054	1,826	112.5%
売上総利益	526	491	107.1%
(売上総利益率)	(25.6%)	(26.9%)	
営業利益	163	146	111.8%
(営業利益率)	(7.9%)	(8.0%)	
経常利益	163	142	115.1%
四半期純利益	41	82	49.5%

# 連結売上高の内訳(部門別)

## 部門別の売上高 (前年比%)



# 卸売事業報告

## 卸売事業ハイライト

### 【売上高の状況】

- アミューズメント部門はメーカー系オペレーター、路面店を中心に伸長
- SP部門は前年同期比95.7%増と大幅な増収

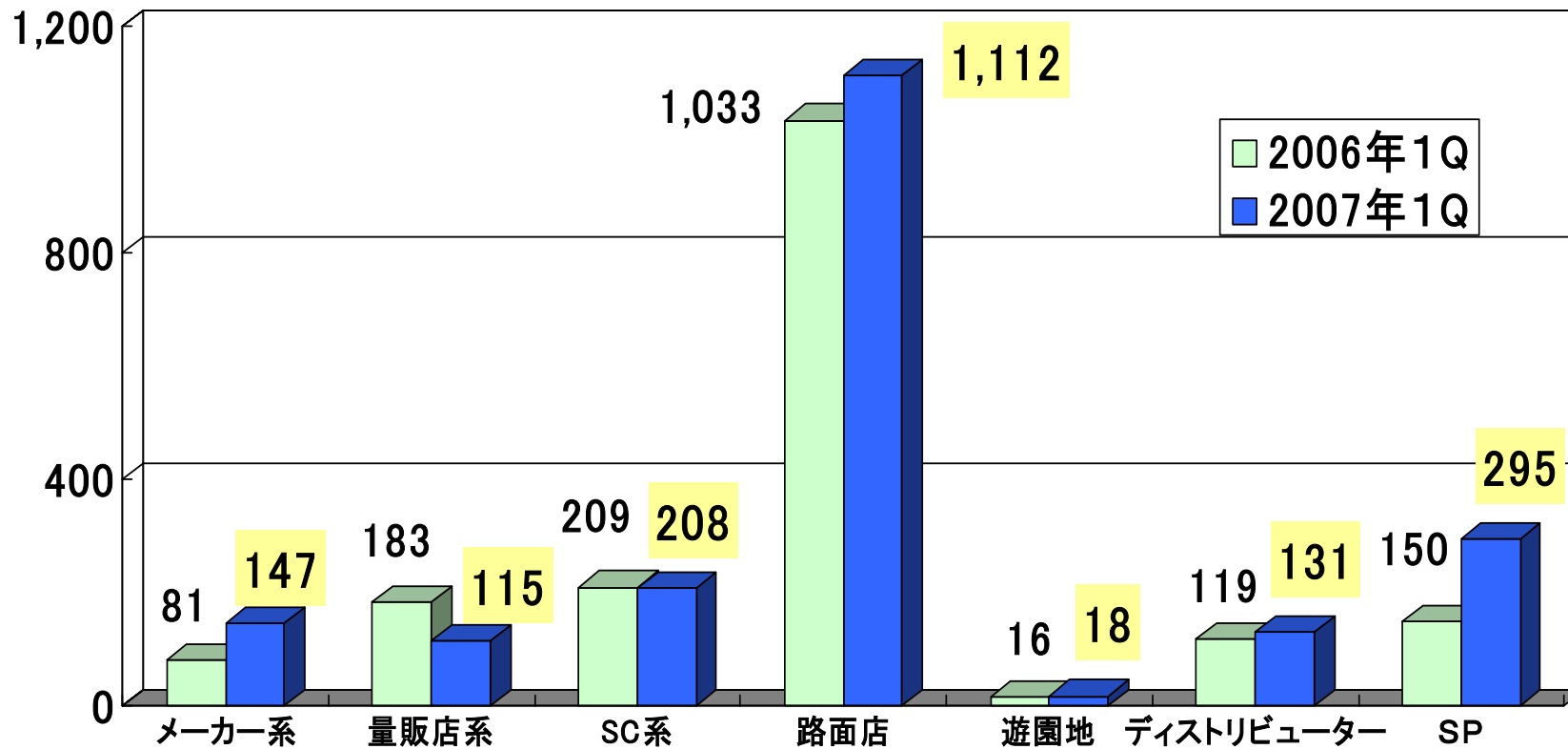
### 【利益の状況】

- 営業利益率は6.9%と前年同期比で0.3ポイント改善
- 株式の評価損を計上したため、特別損失が91百万円発生

# アミューズメント業界向け部門

## 業態別売上

(単位: 百万円)



# 小売事業報告

## 小売事業ハイライト

### 【売上高の状況】

- 2店舗オープンしたものの、閉店(3店舗)のマイナスを補えず
- 既存店(5店舗)も前年同期比14%減と低迷

### 【利益の状況】

- 販管費は前年同期比16.3%減少したものの、減収により営業損失は19百万円
- 売上総利益率は前年同期比で1ポイント改善し22.5%に



## 2007年夏、ナカヌキヤ新店2店舗九州にオープン

### 2007年 7月5日 大分店オープン

売り場面積: 約55坪

年間見込み売上高: 約1億8,000万円

ナカヌキヤ初 都市型セレクトショップ

### 2007年 8月4日 福岡店オープン予定

売り場面積: 約300坪

年間見込み売上高: 約6億円

ラウンドワンスタジアム博多・半道橋店内  
(株式会社ラウンドワン 《証券コード: 4680》)

ナカヌキヤ店舗分布図



# 業績見込み

## 業績見込み

## 中間業績予想

### 連結

(単位:百万円)

	2008年2年期 中間期予想	2007年2月期 中間期実績
売上高	7,886	7,774
経常利益	260	316
当期純利益	142	185

### 単体

(単位:百万円)

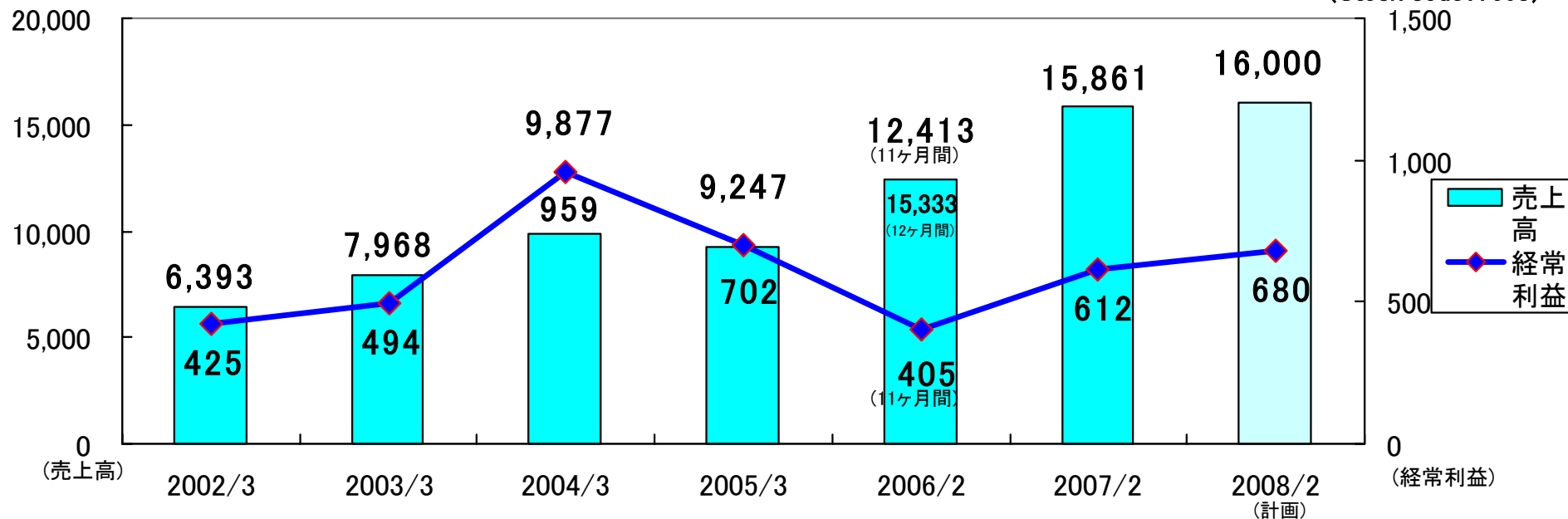
	2008年2月期 中間期予想	2007年2月期 中間期実績
売上高	3,809	3,571
経常利益	278	247
当期純利益	152	131

# 2008年2月期 通期業績見込み

(単位:百万円)



(Stock code: 7608)



	連 結			単 体		
	08年2月期予想	07年2月期実績	予想増減率	08年2月期予想	07年2月期実績	予想増減率
売上高	16,000	15,861	0.9%	7,650	7,492	2.1%
営業利益	686	602	13.9%	560	534	4.7%
経常利益	680	612	11.1%	580	564	2.7%
当期純利益	404	356	13.5%	319	316	0.9%