

2007年2月期第1四半期決算

説明資料

2006年3月～2006年5月



株式会社 エスケイジャパン

代表取締役社長 久保 敏志

(証券コード:7608)

SKグループ事業内容

株式会社 エスケイジャパン

- ・アミューズメント業界向け販売部門
- ・SP(販売促進)部門

主要販売先

- ・アミューズメント施設
(路面店、量販店メーカー系)
- ・一般企業、広告代理店



株式会社 サンエス

- ・物販業界向け卸販売部門

主要販売先

- ・キャラクター雑貨専門店
- ・GMS(総合スーパー)
- ・テーマパーク等

SK JAPAN GROUP

株式会社 ケー・ディー・システム

- ・電子玩具・電子雑貨等の
企画開発・販売向けメーカー部門

主要販売先

- ・家電量販店
- ・ホームセンター、雑貨専門店
- ・ディスカウントストア



株式会社 ナカヌキヤ

- ・小売事業

店舗数: 8店舗

- 心齋橋店、天王寺店、千里中央店
- 枚方市駅店、京都河原町店
- 広島本通り店、松山銀天街店
- ワンダーゲー伊川谷店

※2007年3月ラウンドワンスタジアム博多
店内にナカヌキヤ博多店オープン予定!



2006年2月期第1四半期業績ハイライト (3月～5月)



(Stock code: 7608)

【連結】(株)エスケイジャパン、(株)サンエス、(株)ケー・ディー・システム、(株)ナカヌキヤ

(単位:百万円)

	当 期 (06年3月～06年5月)	前 期 (05年3月～05年5月)	前期比 増減率	前々期 (04年3月～04年5月)	前々期比 増減率
売 上 高	4,045	2,066	95.8%	2,671	-22.7%
営 業 利 益	148	92	60.2%	291	-68.2%
経 常 利 益	152	122	25.1%	290	-58.0%

【単体】(株)エスケイジャパン

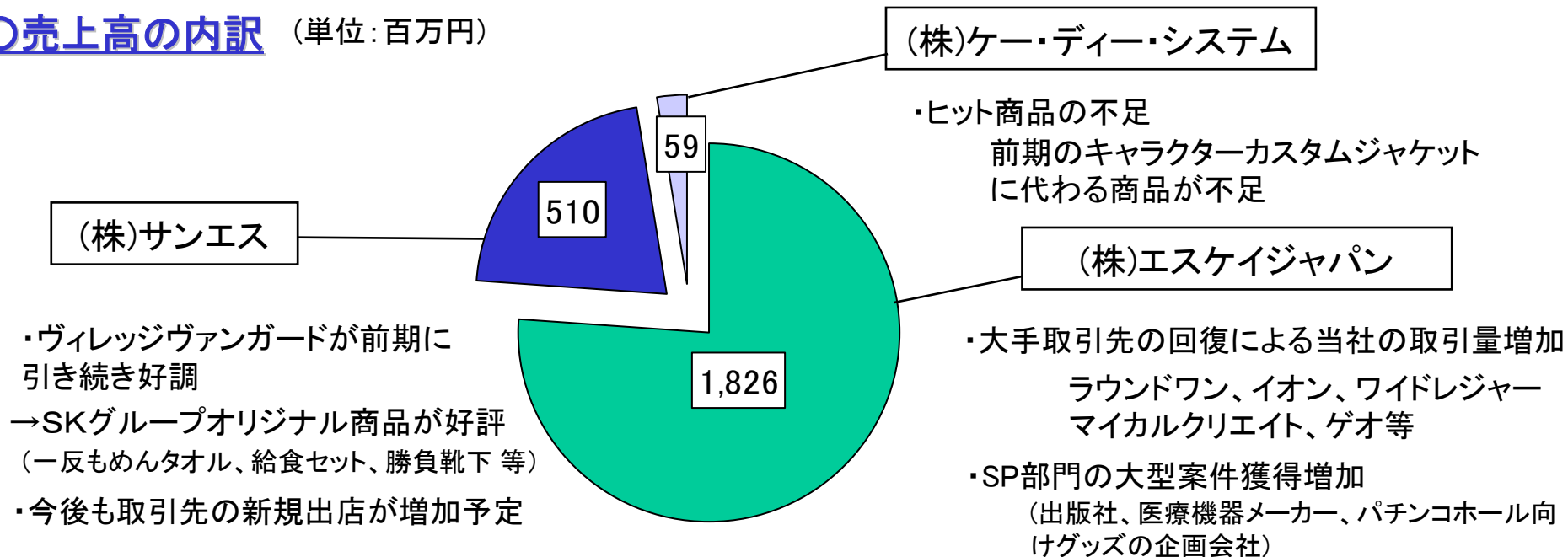
(単位:百万円)

	当 期 (06年3月～06年5月)	前 期 (05年3月～05年5月)	前期比 増減率	前々期 (04年3月～04年5月)	前々期比 増減率
売 上 高	1,826	1,532	19.2%	2,191	-30.1%
営 業 利 益	146	72	101.5%	276	-73.8%
経 常 利 益	142	99	42.1%	277	-64.0%

※前々期比増減率は前期÷前々期の数値から算出しております。また、当社は前期に決算期変更を行いました。前期および前々期の数値は便宜上、3ヶ月間(3月～5月)で換算した数値を表示しておりますので、監査法人の監査は受けておりません。

セグメント別当期の状況(卸売事業) (3月～5月)

売上高の内訳 (単位:百万円)



	当 期 (06年3月～06年5月)	前 期 (05年3月～05年5月)	前 期 比 増 減 率
(株)エスケイジャパン	1,826	1,532	19.2%
(株)サンエス	510	512	-0.4%
(株)ケー・ディー・システム	59	103	-42.7%

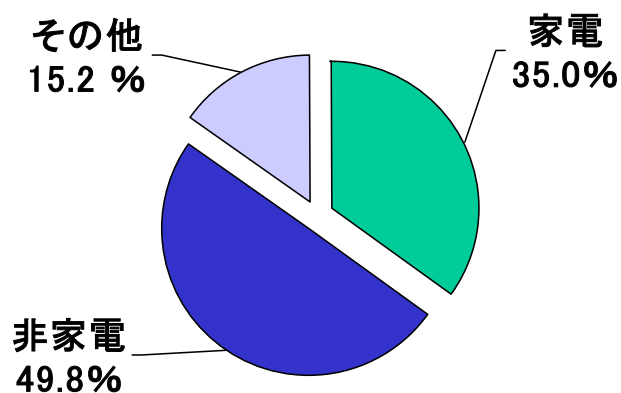
※前期の数値は便宜上、3ヶ月間(3月～5月)で換算した数値を表示しておりますので、監査法人の監査は受けておりません。

セグメント別当期の状況(小売事業) (3月～5月)

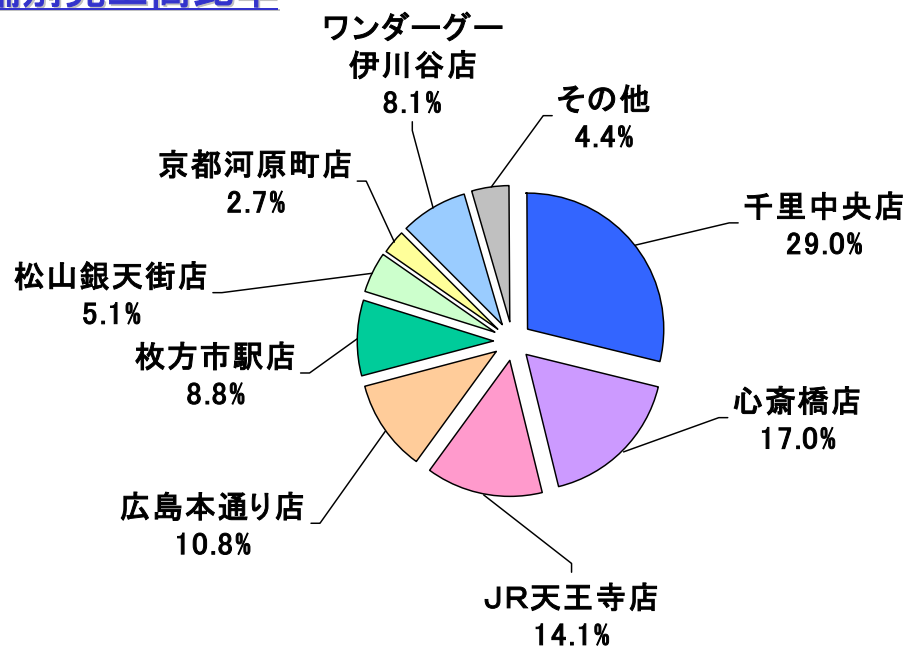
	当 期 (06年3月～06年5月)	前 期 (05年3月～05年5月)	前 期 比 増 減 率
(株)ナカヌキヤ	1,739	1,659	4.8%

(単位:百万円)

○カテゴリー別売上高比率



○店舗別売上高比率



○3月18日 ナカヌキヤ心齋橋店全階リニューアルオープン
→3階にキディランドのFC店をオープン

○4月14日 ナカヌキヤ千里中央店リニューアルオープン

昨年の広島店、枚方市駅店などに続き、各店着々とリニューアル中



心齋橋店、広島本通り店において阪神タイガース公認ショップを開設



ナカヌキヤ新店情報

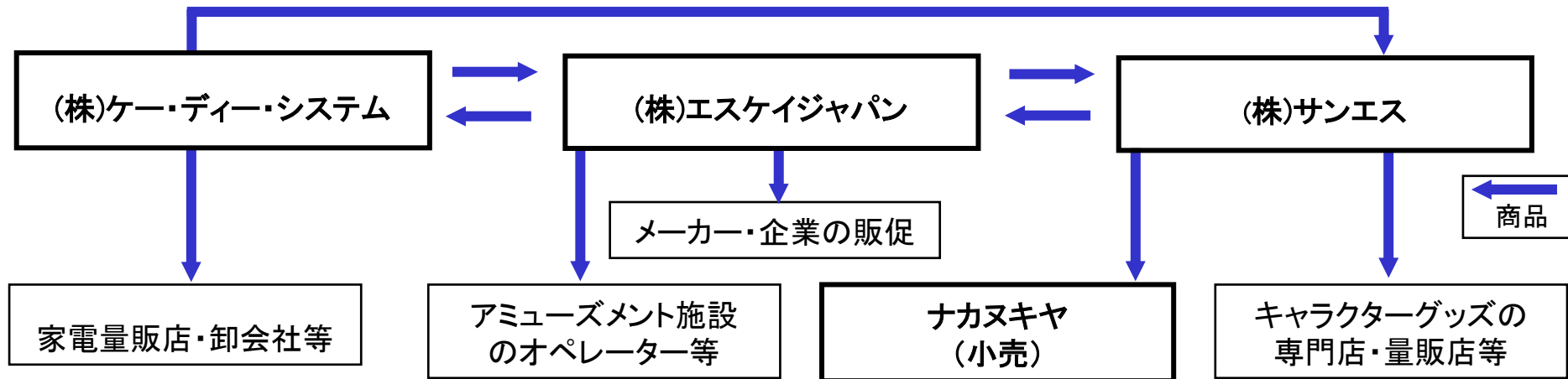
2007年3月、ナカヌキヤ博多店(仮称)オープン予定！！

店 舗 名 「ナカヌキヤ博多店(仮称)」
 所 在 地 福岡市博多区 (福岡国際空港西側エリア) きのよみ通り沿い
 ラウンドワンスタジアム博多店(仮称)内
 オープン予定 2007年3月上旬
 年間売上高 約6億円 (見込み)



中期経営計画

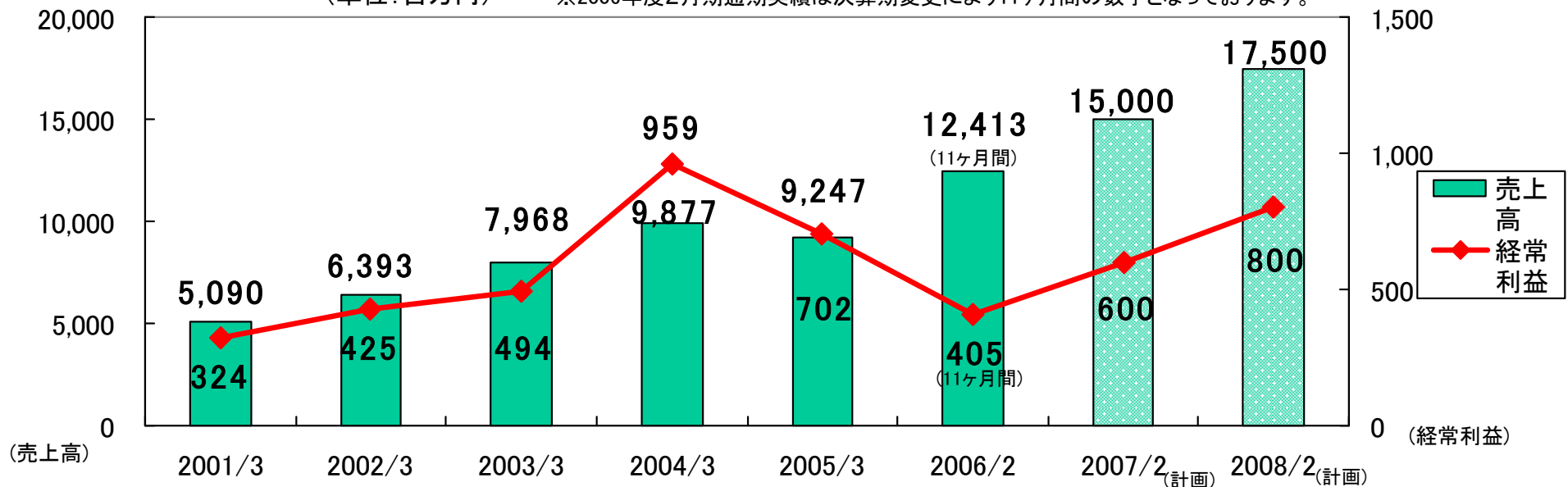
2006年2月期から3カ年の中期経営計画をスタートさせました



○各年度別数値目標

(単位: 百万円)

※2006年度2月期通期実績は決算期変更により11ヶ月間の数字となっております。



2007年2月期 通期業績見込み



(Stock code: 7608)

【連結】

※2006年度2月期通期実績は決算期変更により11ヶ月間の数字となっております。

(単位: 百万円)

	07年2月期 通期予想	06年2月期 通期実績	増減率	07年2月期 中間期予想	06年2月期 中間期実績	増減率
売上高	15,000	12,413	20.8%	7,182	5,549	29.4%
営業利益	598	339	76.1%	212	129	63.4%
経常利益	600	405	47.9%	213	164	29.6%
当期純利益	333	265	25.8%	116	123	-5.3%

【単体】

※2006年度2月期通期実績は決算期変更により11ヶ月間の数字となっております。

(単位: 百万円)

	07年2月期 通期予想	06年2月期 通期実績	増減率	07年2月期 中間期予想	06年2月期 中間期実績	増減率
売上高	6,700	5,941	12.8%	3,216	2,982	7.8%
営業利益	480	223	115.0%	190	60	211.7%
経常利益	500	304	64.4%	200	103	93.3%
当期純利益	270	183	47.2%	108	68	58.6%