

2006年2月期決算

説 明 資 料

2005年4月～2006年2月(11ヶ月間)

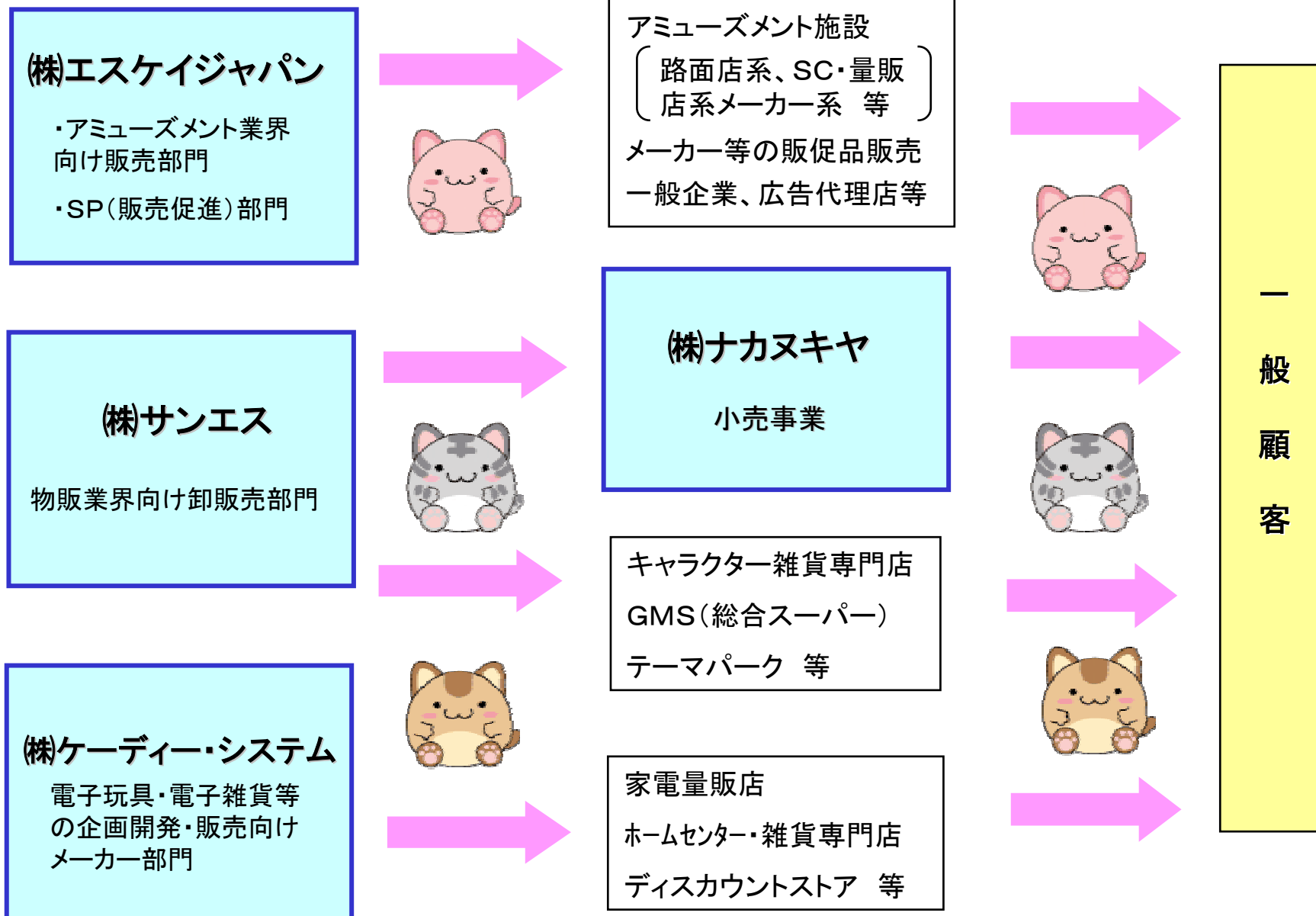


株式会社 **エスケイジャパン**

代表取締役社長 久保 敏志

(証券コード:7608)

SKグループについて



2006年2月期業績ハイライト



(Stock code: 7608)

【連結】(株)エスケイジャパン、(株)サンエス、(株)ケー・ディー・システム、(株)ナカヌキヤ

(単位:百万円)

	当 期 (05年4月～06年2月)	前 期 (04年4月～05年2月)	前期比 増減率	前々期 (03年4月～04年2月)	前々期比 増減率
売 上 高	12,413	8,647	43.6%	9,084	-4.8%
営 業 利 益	339	718	-52.7%	843	-14.9%
経 常 利 益	405	719	-43.6%	932	-22.8%

【単体】(株)エスケイジャパン

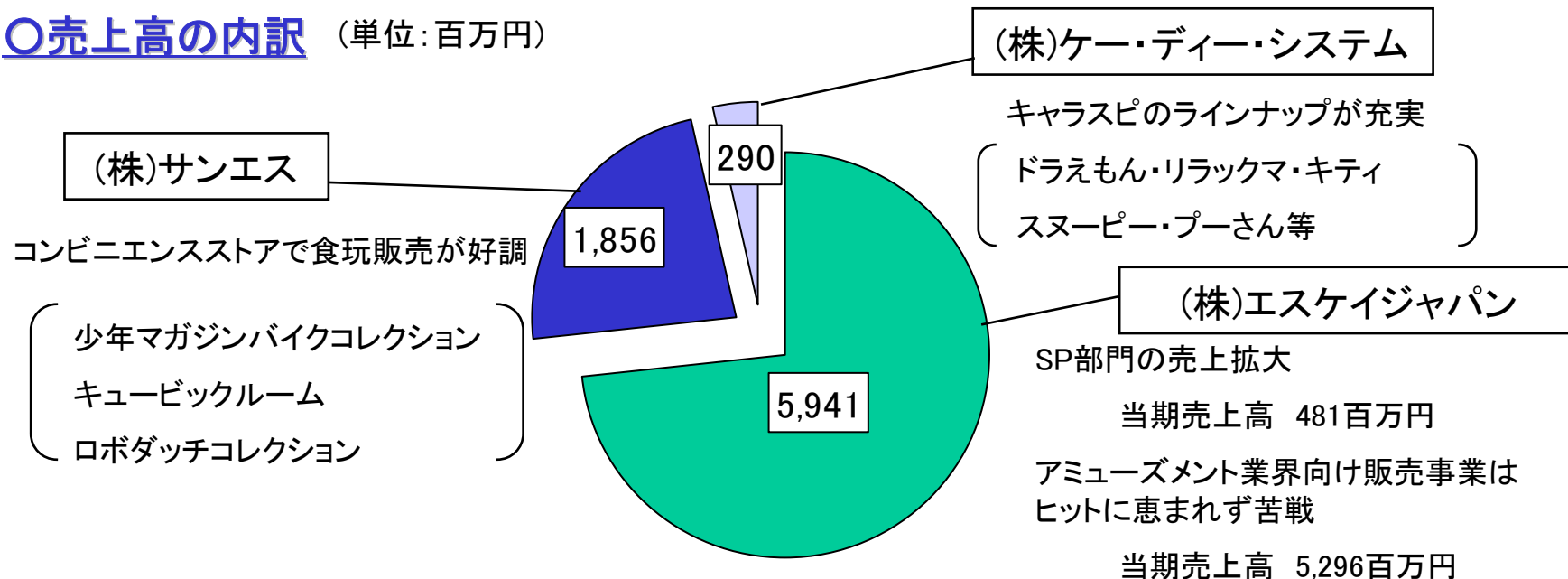
(単位:百万円)

	当 期 (05年4月～06年2月)	前 期 (04年4月～05年2月)	前期比 増減率	前々期 (03年4月～04年2月)	前々期比 増減率
売 上 高	5,941	7,026	-15.4%	7,516	-8.4%
営 業 利 益	223	715	-68.8%	796	-19.0%
経 常 利 益	304	719	-57.7%	887	-23.6%

※前々期比増減率は前期÷前々期の数値から算出しております。また、前期および前々期の数値は便宜上、11ヶ月間(4月～2月)で換算した数値を表示しておりますので、監査法人の監査は受けておりません。

セグメント別当期の状況(卸売事業)

○売上高の内訳 (単位:百万円)



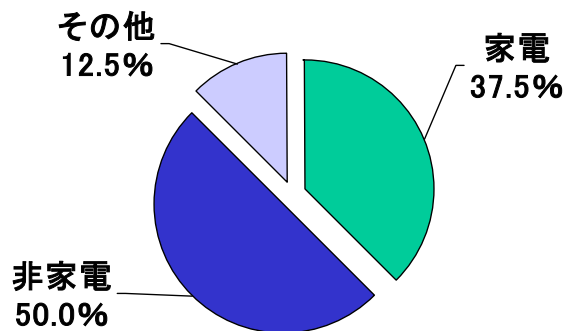
	当 期 (05年4月～06年2月)	前 期 (04年4月～05年2月)	前 期 比 増 減 率
(株)エスケイジャパン	5,941	7,026	-15.4%
(株)サンエス	1,856	1,755	5.7%
(株)ケー・ディー・システム	290	177	63.1%

※前期の数値は便宜上、11ヶ月間(4月～2月)で換算した数値を表示しておりますので、監査法人の監査は受けておりません。

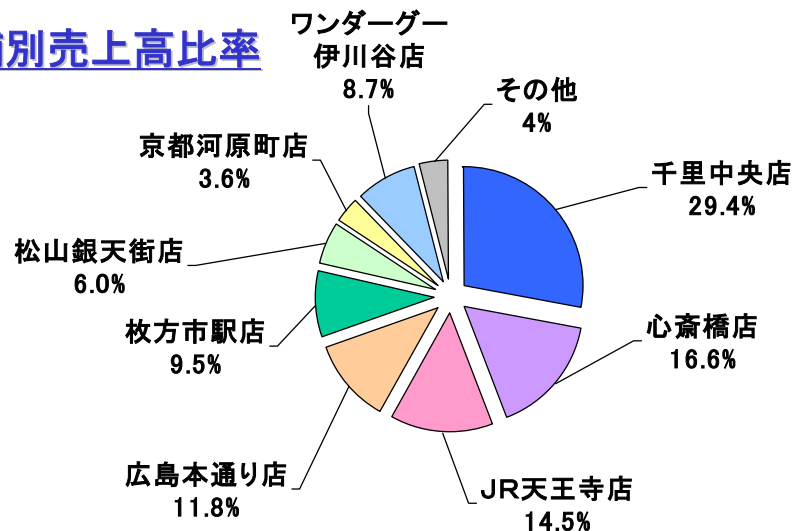
セグメント別当期の状況(小売事業)

(株)ナカユキヤ 7~2月売上高4,674百万円

○カテゴリー別売上高比率

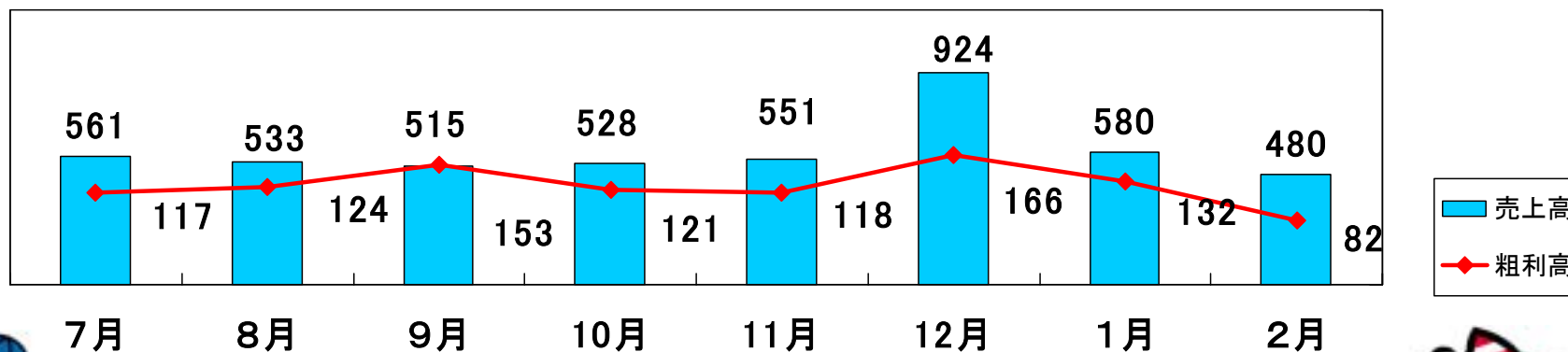


○店舗別売上高比率



○月別売上高粗利高

(単位:百万円)



ナカユキヤ8店舗一覧

ナカユキヤJR天王寺店・ナカユキヤ心齋橋店・ナカユキヤ千里中央店・ナカユキヤ枚方市駅店
 ナカユキヤ京都河原町店・ワンダーグー伊川谷店・ナカユキヤ広島本通り店・ナカユキヤ松山銀店街店



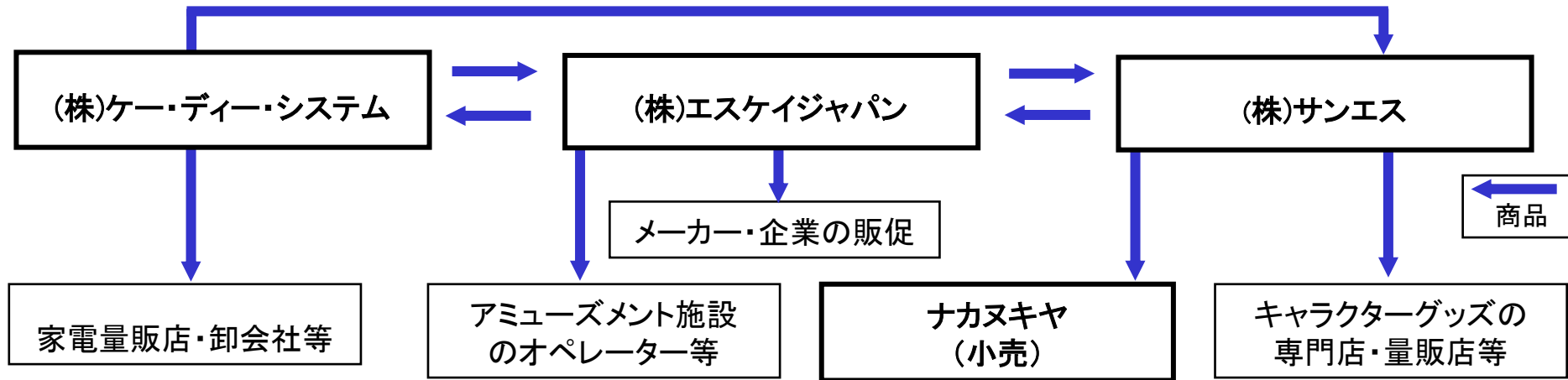
ナカヌキヤ心齋橋店がリニューアルオープン！！！！



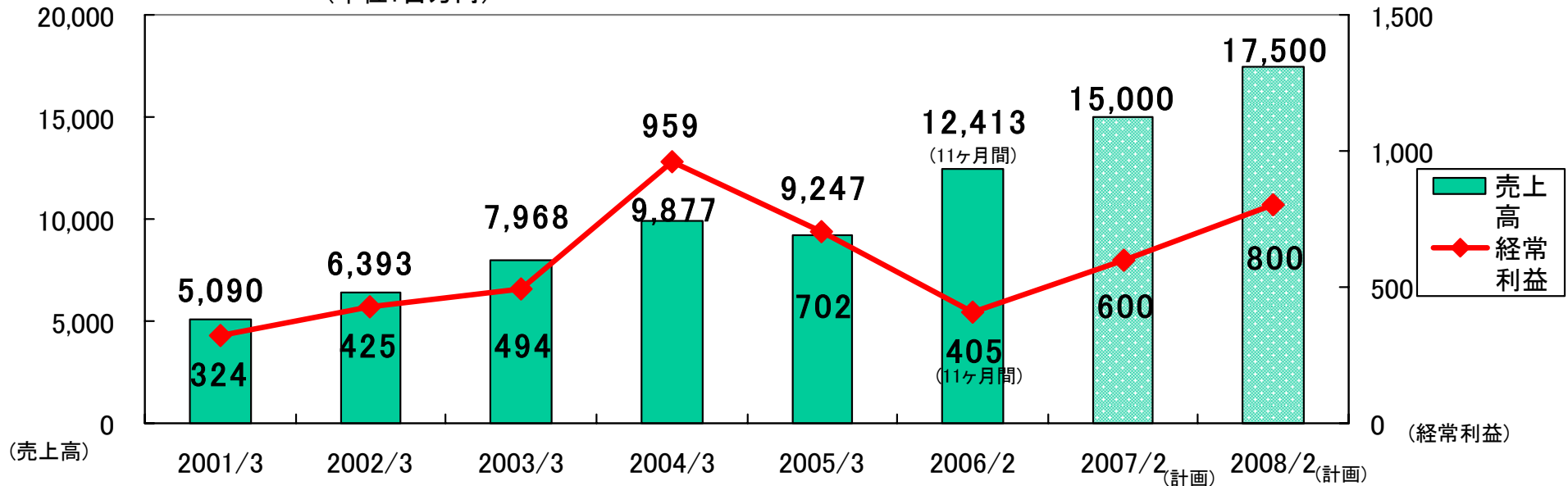
フロアマップ	3F KIDDY LAND
	2F キャラクターファンシー雑貨 自転車、ポータブル家電、ゲームソフト
	1F インポートブランド(時計、バック、アクセ) インポートカジュアル衣料
	BF 化粧品、香水

中期経営計画

2006年2月期から3カ年の中期経営計画をスタートさせました



○各年度別数値目標 (単位:百万円)



2007年2月期 通期業績見込み

【連結】※2006年度2月期通期実績は11ヶ月間の数字となっております。

(単位: 百万円)

	07年2月期 通期予想	06年2月期 通期実績	増減率	07年2月期 中間期予想	06年2月期 中間期実績	増減率
売上高	15,000	12,413	20.8%	7,182	5,549	29.4%
営業利益	598	339	76.1%	212	129	63.4%
経常利益	600	405	47.9%	213	164	29.6%
当期純利益	333	265	25.8%	116	123	-5.3%

【単体】※2006年度2月期通期実績は11ヶ月間の数字となっております。

(単位: 百万円)

	07年2月期 通期予想	06年2月期 通期実績	増減率	07年2月期 中間期予想	06年2月期 中間期実績	増減率
売上高	6,700	5,941	12.8%	3,216	2,982	7.8%
営業利益	480	223	115.0%	190	60	211.7%
経常利益	500	304	64.4%	200	103	93.3%
当期純利益	270	183	47.2%	108	68	58.6%